

# SCHUBLADENSCHRANK-LEERGEHÄUSE



## Ausführung:

1 mm starkes Qualitätsstahlblech, TÜV/GS geprüfte Sicherheit, Einhängergaster 25 mm zur individuellen Schubladenbestückung, Zentralverschlusssystem mit Einzelschubladensicherung. Hochwertige Pulverbeschichtung, 16 Farben ohne Aufpreis.

**Ohne Ihre Farbangabe liefern wir:**  
anthrazitgrau RAL 7016



## Kat.-Nr. 640100 Schrankgehäuse leer

Höhe×Breite mm	640100	Einbauhöhe mm
800×600	278,00 ○	700
800×800	301,00 ○	700
800×1000	363,00 ○	700
1000×600	285,00 ○	900
1000×800	331,00 ○	900
1000×1000	394,00 ○	900

Höhe×Breite mm	640100	Einbauhöhe mm
1200×600	306,00 ○	1100
1200×800	355,00 ○	1100
1200×1000	374,00 ○	1100
1400×600	336,00 ○	1300
1400×800	379,00 ○	1300
1400×1000	454,00 ○	1300

# EINBAUSCHUBLADEN



## Ausführung:

1 mm starkes Qualitätsstahlblech, TÜV/GS geprüfte Sicherheit, bedienungsfreundlicher Chromgriff mit Beschriftungsfeld, Wände und Boden geschlitzt, damit vielfältig einteilbar. Hochwertige Pulverbeschichtung, 16 Farben ohne Aufpreis.

**Ohne Ihre Farbangabe liefern wir:**  
ultramarinblau RAL 5002 (Precitool-Farbkombination)

**Einfachauszug EA:** 88% ausziehbar, 100 kg Tragkraft;  
Auszug mit 4 Stahlkugellagern

**Vollauszug VA:** 100% ausziehbar, 200 kg Tragkraft;  
Auszug mit 10 Stahlkugellagern



Einfachauszug EA  
88% ausziehbar, 100 kg Tragkraft  
Auszug mit 4 Stahlkugellagern



Vollauszug VA  
100% ausziehbar, 200 kg Tragkraft  
Auszug mit 10 Stahlkugellagern

- Kat.-Nr. 640110 Schubladen inkl. Führungsschienen
- Kat.-Nr. 640120 Schubladen inkl. Führungsschienen
- Kat.-Nr. 640130 Schubladen inkl. Führungsschienen
- Kat.-Nr. 640140 Schubladen inkl. Führungsschienen
- Kat.-Nr. 640150 Schubladen inkl. Führungsschienen
- Kat.-Nr. 640160 Schubladen inkl. Führungsschienen
- Kat.-Nr. 640170 Schubladen inkl. Führungsschienen

Maß in mm	640110	640120	640130	640140	640150	640160	640170	Gehäuse	Fronthöhe mm	Nutzhöhe mm
600 EA	101,00 ○	102,00 ○	109,00 ○	116,00 ○	116,00 ○	133,00 ○	155,00 ○	B 600	75	60
800 EA	119,00 ○	120,00 ○	130,00 ○	137,00 ○	138,00 ○	153,00 ○	181,00 ○	B 800	75	60
1000 EA	139,00 ○	145,00 ○	162,00 ○	166,00 ○	168,00 ○	184,00 ○	222,00 ○	B 1000	75	60
600 VA	149,40 ○	151,40 ○	158,40 ○	164,40 ○	164,40 ○	182,40 ○	203,30 ○	B 600	75	60
800 VA	168,40 ○	169,40 ○	178,30 ○	184,30 ○	187,40 ○	202,40 ○	229,40 ○	B 800	75	60
1000 VA	188,40 ○	194,40 ○	210,40 ○	215,40 ○	216,40 ○	233,40 ○	230,40 ○	B 1000	75	60

64/1336

Hinweis:  
Stückpreis bei Abnahme der angegebenen Menge  
pro Katalognummer und Größe

Symbol-Erklärung: ● = Lagerstandard, 98%ige Lieferbereitschaft  
○ = Lieferung ab Werkslager  
+ = Preise ausschließlich Transport und Verpackungskosten

### Ausführung:

- 1 mm starkes Qualitätsstahlblech, TÜV/GS geprüfte Sicherheit
- Schubladen mit Kugellager-Einfachauszügen (EA), Tragkraft 100 kg, 88% ausziehbar, Einhängerraster 25 mm
- auf Anfrage Vollauszug (VA), 100% ausziehbar, 200 kg Tragkraft
- Zentralverschlussystem mit Einzelschubladensperre
- Hochwertige Pulverbeschichtung
- große Farbauswahl, auch 2-farbige Lackierung ohne Aufpreis
- Ohne Ihre Farbangabe liefern wir:

Gehäuse anthrazitgrau RAL 7016, Fronten ultramarinblau RAL 5002



### Kat.-Nr. 640040 Schubladenschrank

Anzahl Schubladen	640040	Gehäuse Abmessung B×T×H mm	Schubladeninnenmaß B×T mm	Ausstattung: Schubladenschrank
6	562,90 ○	800×695×1000	700×600	1 Schublade 75 mm 1 Schublade 125 mm 2 Schubladen 150 mm 2 Schubladen 200 mm
7	646,10 ○	800×695×1000	700×600	2 Schubladen 75 mm 3 Schubladen 100 mm 1 Schublade 200 mm 1 Schublade 250 mm
9	1100,00 ○	800×695×1000	700×600	9 Schubladen 100 mm

### Kat.-Nr. 640240 Schubladenunterteilungsset

Anzahl Schubladen	640240	Anzahl Teile Unterteilungsset	bestehend aus:
6	214,50 ●	174	4 Muldeneinsätze 2-teilig 73 mm; 150×150 mm 4 Muldeneinsätze 2-teilig 48 mm; 100×150 mm 4 Muldeneinsätze 3-teilig 48 mm; 150×150 mm 8 Muldeneinsätze 3-teilig 48 mm; 150×150 mm 4 Muldentrennwände 73 mm 10 Muldentrennwände 48 mm 16 Muldentrennwände 36 mm 30 Beschriftungsreiter 14/30 4 Längstrennwände 3 Quertrennwände 100 mm lang 8 Quertrennwände 150 mm lang 11 Beschriftungsreiter 14/50 8 Längstrennwände 6 Quertrennwände 100 mm lang 16 Quertrennwände 150 mm lang 22 Beschriftungsreiter 14/50 4 Längstrennwände 2 Quertrennwände 200 mm lang 4 Quertrennwände 250 mm lang 6 Beschriftungsreiter 14/50
7	256,40 ●	229	1 Schaumgummieinlage FH 75; 700×600 mm 20 Muldeneinsätze FH 75 60 Muldentrennwände FH 75 12 Längstrennwände FH 100 18 Quertrennwände FH 100; 100 mm lang 12 Quertrennwände FH 100; 200 mm lang 2 Längstrennwände FH 200 1 Quertrennwand FH 200; 200 mm lang 2 Quertrennwände FH 200; 250 mm lang 2 Längstrennwände FH 250 1 Quertrennwand FH 250; 200 mm lang 2 Quertrennwände FH 250; 250 mm lang 60 Beschriftungsreiter 30 mm breit 36 Beschriftungsreiter 50 mm breit
9	404,90 ●	256	44 Längstrennwände FH 100 50 Quertrennwände FH 100; 100 mm lang 56 Quertrennwände FH 100; 200 mm lang 106 Beschriftungsreiter 50 mm breit

Symbol-Erklärung: ● = Lagerstandard, 98%ige Lieferbereitschaft  
○ = Lieferung ab Werkslager  
+ = Preise ausschließlich Transport und Verpackungskosten

Hinweis:  
Stückpreis bei Abnahme der angegebenen Menge  
pro Katalognummer und Größe

**Ausführung:**

- 1 mm starkes Qualitätsstahlblech, TÜV/GS geprüfte Sicherheit
- Schubladen mit Kugellager-Einfachauszügen (EA), Tragkraft 100 kg, 88% ausziehbar, Einhängerraster 25 mm
- auf Anfrage Vollauszug (VA), 100% ausziehbar, 200 kg Tragkraft
- Zentralverschlusssystem mit Einzelschubladensperre
- Hochwertige Pulverbeschichtung
- große Farbauswahl, auch 2-farbige Lackierung ohne Aufpreis
- Ohne Ihre Farbangabe liefern wir:

**Gehäuse anthrazitgrau RAL 7016, Fronten ultramarinblau RAL 5002**



**Kat.-Nr. 640050 Schubladenschrank 1000 mm breit**

Anzahl Schubladen	640050	Gehäuse Abmessung B×T×H mm	Schubladeninnenmaß B×T mm	Ausstattung: Schubladenschrank
7	932,10 ○	1000×695×1000	900×600	5 Schubladen 100 mm 2 Schubladen 200 mm
9	1080,00 ○	1000×695×1000	900×600	9 Schubladen 100 mm

**Kat.-Nr. 640260 Schubladenunterteilungsset**

Anzahl Schubladen	640260	Anzahl Teile Unterteilungsset	bestehend aus:
7	312,90 ●	247	36 Einsatzkästen 100×100 mm FH 75 36 Einsatzkästen 100×200 mm FH 75 12 Längstrennwände FH 100 20 Quertrennwände 100 mm lang FH 100 8 Quertrennwände 200 mm lang FH 100 7 Längstrennwände FH 200 2 Quertrennwände 100 mm lang FH 200 10 Quertrennwände 200 mm lang FH 200 2 Quertrennwände 250 mm lang FH 200 114 Beschriftungsreiter 50 mm breit
9	425,80 ○	390	54 Einsatzkästen 100×100 mm FH 75 54 Einsatzkästen 100×200 mm FH 75 30 Längstrennwände FH 100 44 Quertrennwände 100 mm lang FH 100 20 Quertrennwände 200 mm lang FH 100 8 Quertrennwände 300 mm lang FH 100 180 Beschriftungsträger 50 mm breit

### Ausführung:

- 1 mm starkes Qualitätsstahlblech
- Schubladen mit Kugellager-Einfachauszügen (EA), Tragkraft 100 kg
- 88% ausziehbar, Einhängeraster 25 mm
- schwarzer Stoßbügel mit Abrollrand und Rillengummi
- Rollensatz mit 2 Bock- und Lenkrollen mit Bremse, Tragkraft 400 kg
- Zentralverchlusssystem mit Anfahrtsicherung über Druckknopf
- Hochwertige Pulverbeschichtung
- große Farbauswahl, auch 2-farbige Lackierung ohne Aufpreis
- ohne Farbangabe von Ihnen liefern wir:

Gehäuse anthrazitgrau RAL 7016, Fronten ultramarinblau RAL 5002



### Kat.-Nr. 642050 Rollboy

Typ	642050	Schubladeninnenmaß B×T mm	Gehäuse Abmessung B×T×H mm	Ausstattung: Schubaden mm	Fachböden St.
901	672,60 ○	500×600	600×695×750	2×150	1
904	809,50 ○	500×600	600×695×750	2×100,2×150	—
920	996,80 ○	500×600	600×695×950	2×100,2×150,1×200	—

# MASCHINENSCHRÄNKE

### Ausführung:

1 mm starkes Qualitätsstahlblech, TÜV/GS geprüfte Sicherheit, Schubladen mit Kugellager-Einfachauszügen (EA), Tragkraft 100 kg, 88% ausziehbar, Einhängeraster 25 mm, auf Anfrage Vollauszug (VA), 100% ausziehbar, 200 kg Tragkraft, Zentralverchlusssystem mit Einzelschubladensperre, Hochwertige Pulverbeschichtung, große Farbauswahl, auch 2-farbige Lackierung ohne Aufpreis.

Ohne Ihre Farbangabe liefern wir:

Gehäuse anthrazitgrau RAL 7016, Fronten ultramarinblau RAL 5002



Produktgruppe 64

### Kat.-Nr. 642500 Maschinenschrank

Typ	642500	Abmessungen B×T×H mm	Ausstattung
2	840,30 ○	800×695×1000	2×100 EA, Rillengummi und Abrollband, 2 Auszugsböden, 2 Flügeltüren
4	1280,00 ○	1000×695×1200	4×100 VA, Rillengummi und Abrollband, 2 Auszugsböden, 2 Flügeltüren

Symbol-Erklärung: ● = Lagerstandard, 98%ige Lieferbereitschaft  
○ = Lieferung ab Werkslager  
+ = Preise ausschließlich Transport und Verpackungskosten

Hinweis:  
Stückpreis bei Abnahme der angegebenen Menge  
pro Katalognummer und Größe



**Ausführung:**

Komplettes Unterteilungsmaterial für verschiedene Schubladenbreiten und Fronthöhen. PRECITOOL Werkbänke mit Schubladen haben eine Schubladenbreite von 500 mm, PRECITOOL-Schubladenschränke werden mit einer Schubladenbreite von 700 mm bzw. 900 mm geliefert.


**Kat.-Nr. 643000 Schaumgummieinlage**

passend für Schubladenbreite mm	500	700	900
<b>643000</b>	<b>3,30 ●</b>	<b>4,20 ●</b>	<b>5,29 ●</b>
Für Fronthöhe mm	75	75	75



**Kat.-Nr. 643050 Muldeneinsätze**

passend für Schubladenbreite mm	500	700	900
<b>643050</b>	<b>51,00 ○</b>	<b>69,00 ●</b>	<b>82,00 ●</b>
Für Fronthöhe mm	75	75	75
Anzahl: B x T Einsätze 2-teilig 100 x 150 mm	8	4	0
Anzahl: B x T Einsätze 2-teilig 150 x 150 mm	4	4	8
Anzahl: B x T Einsätze 3-teilig 150 x 150 mm	0	4	8
Anzahl: B x T Einsätze 4-teilig 150 x 150 mm	4	8	8
Trennwände 2-teilig	8	8	16
Trennwände 3-teilig	16	20	24
Trennwände 4-teilig	16	32	32
Beschriftungsreiter	40	60	72




**Kat.-Nr. 643100 Längs- und Quertrennwände**

passend für Schubladenbreite/Fronthöhe mm	500/75	500/100	500/150	700/75	700/100	900/100
<b>643100</b>	<b>27,00 ●</b>	<b>31,00 ●</b>	<b>38,00 ●</b>	<b>39,00 ●</b>	<b>44,00 ●</b>	<b>58,00 ●</b>
Anzahl Längs-Trennwände	4	4	4	4	4	4
Anzahl Quer-Trennwände	10	10	10	10	10	10



**Kat.-Nr. 643150 Längs- und Quertrennwände**

passend für Schubladenbreite/Fronthöhe mm	500/100	500/150	500/200	700/75	700/100	700/200	900/75	900/100
<b>643150</b>	<b>19,00 ○</b>	<b>23,00 ●</b>	<b>27,00 ●</b>	<b>24,00 ○</b>	<b>27,00 ●</b>	<b>38,00 ●</b>	<b>31,00 ○</b>	<b>34,00 ○</b>
Anzahl Längs-Trennwände	2	2	2	3	3	3	4	4
Anzahl Quer-Trennwände (Breite 100 mm)	2	2	2	2	2	2	2	2
Anzahl Quer-Trennwände (Breite 200 mm)	4	4	4	6	6	6	8	8



**Kat.-Nr. 643300 Einsatzkästen für Schubladen mit Fronthöhe 75 mm**

**Kat.-Nr. 643350 Einsatzkästen für Schubladen mit Fronthöhe 100 mm**

für Schubladenbreite mm	500,00	700,00	900,00
<b>643300</b>	<b>31,00 ○</b>	<b>43,00 ●</b>	<b>50,00 ○</b>
<b>643350</b>	<b>33,50 ○</b>	<b>48,00 ●</b>	<b>58,00 ○</b>
Anzahl Einsatzkästen 100 x 100 mm	6,00	18,00	18,00
Anzahl Einsatzkästen 200 x 100 mm	12,00	12,00	18,00

64/1340

Hinweis:  
Stückpreis bei Abnahme der angegebenen Menge pro Katalognummer und Größe

Symbol-Erklärung: ● = Lagerstandard, 98%ige Lieferbereitschaft  
○ = Lieferung ab Werkslager  
+ = Preise ausschließlich Transport und Verpackungskosten

Kat.-Nr. 644000 Längstrennwände (ohne Abb.)

für Fronthöhe mm	644000	Höhe mm
75	4,20 ●	43
100	4,80 ●	73
150	5,81 ●	123
200/250	6,79 ●	173

Kat.-Nr. 644100 Quertrennwände (ohne Abb.)

max. Fronthöhe/Länge mm	644100	Höhe mm	max. Fronthöhe/Länge mm	644100	Höhe mm	max. Fronthöhe/Länge mm	644100	Höhe mm	max. Fronthöhe/Länge mm	644100	Höhe mm
75/50	0,80 ●	43	100/50	1,00 ●	73	100/300	2,11 ●	73	150/300	2,90 ●	123
75/100	1,00 ●	43	100/100	1,20 ●	73	150/100	1,50 ●	123	250/100	1,80 ●	173
75/150	1,10 ●	43	100/150	1,40 ●	73	150/150	1,90 ●	123	250/150	2,11 ●	173
75/200	1,59 ●	43	100/200	1,90 ●	73	150/200	2,11 ●	123	250/200	2,51 ●	173
75/300	1,90 ○	43	100/250	2,11 ●	73	150/250	2,29 ○	123	250/250	2,90 ○	173

Kat.-Nr. 644200 Haltestifte

Höhe mm	644200
27	1,01 ●
52	1,20 ●



Kat.-Nr. 644300 Kunststoff-Mulden

Anzahl Mulden/Breite×Tiefe mm	644300
2/100×150	2,11 ●
2/150×150	1,90 ●
3/150×150	2,00 ●
4/150×150	2,11 ●



Kat.-Nr. 644350 Trennwände für Mulden

Typ	644350	für Kunststoff-Mulden
2	0,40 ●	2/150
3	0,40 ●	2/100 + 3/150
4	0,30 ●	4/150



Kat.-Nr. 644400 Kunststoff-Einsatzkästen

Länge×Breite×Höhe mm	644400
100×100×30	1,00 ●
100×100×55	1,00 ●
100×100×80	1,20 ●
100×200×30	1,80 ●
100×200×55	2,11 ●
100×200×80	2,20 ●

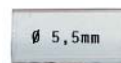


Kat.-Nr. 644450 Trennwände für Einsatzkästen (o. Abb.)

für Höhe mm	644450
30	0,89 ●
55	1,00 ●
80	1,19 ●

Kat.-Nr. 644500 Fräserhalter

Ø mm	644500
12,2	2,20 ●
15,5	2,20 ●
21,5	2,20 ●
26,5	2,20 ●
31,2	2,20 ●
39,5	2,29 ●



Kat.-Nr. 644600 Beschriftungsträger

Breite mm	644600
30	0,50 ●
50	0,50 ●

# UNSER SERVICE

– 0800/PRECITOOL

Express-Hotline (08 00–7 73 24 86 65) Mo. - Fr. von 17.00 - 21.00 Uhr und Sa. von 8.00 - 15.00 Uhr direkt im PRECITOOL-Zentrallager. Über diese Hotline erreichen Sie uns nach den üblichen Geschäftszeiten Ihres PRECITOOL-Partners! Versagt Ihnen während der Spätschicht z. B. Ihr Fräser den Dienst – anrufen und bestellen! Am nächsten Tag erhalten Sie das neue Werkzeug. Das garantieren wir!\*

Unser umfangreiches Serviceangebot umfasst außerdem:

– Beratung und Information

In 30 ausgewählten Partnerunternehmen und in unserem Logistik- und Dienstleistungszentrum stehen kompetente Mitarbeiter für die fachliche Beratung zu Ihrer Verfügung.

– Technischer Dienst

Zertifizierung und Kalibrierung von Prüf- und Messwerkzeugen direkt über unsere Partnerunternehmen.


– EDV-Dienstleistungen

- Kundenanbindung via Internet
- Infos über [www.precitool.de](http://www.precitool.de)

– Schnelligkeit

Lieferservice von max. 24 Stunden in ganz Deutschland.

– Hohe Lieferfähigkeit 98%ige Lieferbereitschaft aller im Katalog aufgeführten Artikel (Lagerstandard).



\*Hinweis: Nur Versand von Lagerstandard-Artikeln, kein Speditionsversand. Wir garantieren die Bearbeitung des Auftrages innerhalb der oben genannten Arbeitszeiten am Tag des Auftrageinganges. Für die termingerechte Auslieferung der Ware durch den mit der Auslieferung beauftragten Paketdienstleister können wir keine Garantie übernehmen.

## PreciLock – das elektronische Schließsystem

Sie bestimmen, wer auf welche Schränke oder Schubladen Zugriff hat. Öffnet mit elektronischen Schlüssel (Batch).  
Berechtigungen einfach zu programmieren und leicht zu ändern.  
Nach Entnahme verriegelt sich der Schrank von selbst (Zeit einstellbar).  
Kontrollierte Warenverfügbarkeit rund um die Uhr: weniger Materialschwund.



**Mechanische Notentriegelung**  
über das Schlüsselsystem

**Batch-Empfänger** programmierbar  
für Zugriffsrechte und Zugriffsdauer

**Batch-Sender** mit 48 Bit-ID-Nummer  
robust, batteriefrei, störungssicher,  
preiswert

**Dialogfeld** zeigt, welcher Schrank  
oder welche Schublade entriegelt ist

### Schranköffnung über persönlichen Batch-Sender

Programmierung der Zugangsberechtigungen und Einstellung der Öffnungszeit direkt am Schrank oder über leicht verständliches Schlüsselverwaltungsprogramm.

### Einzel- oder Gesamtlösung

Das modular aufgebaute System wächst mit Ihren Anforderungen. Vom Einzelschrank bis zu 1000 vernetzten Schränken, Werkbänken oder gezielt angesteuerten Schubladen.

### Aus der Unternehmenspraxis:

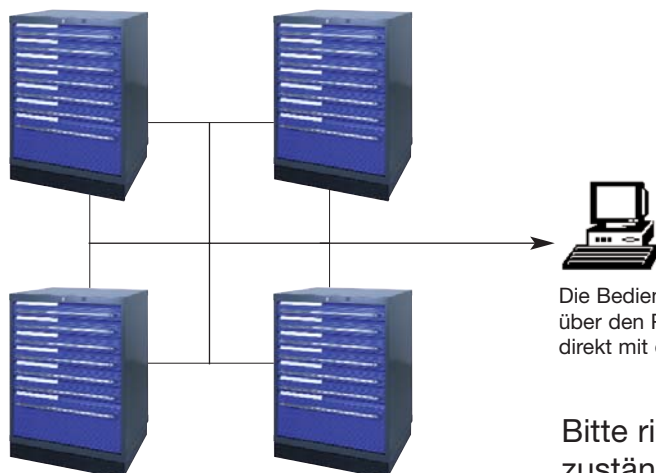
Sensible oder kostbare Güter: Zugriff nur für berechtigte Personen.

Einsatz von Zeitarbeitsfirmen: schnelles und komfortables Ändern von Berechtigungen.

Schichtbetrieb: Mitarbeiter teilen sich Schränke mit unterschiedlich zugeordneten Schubladen.

### Lagerbestandsführung und Entnahmedokumentation

Mit Artikelverwaltung, Mengenverwaltung, Mindestbeständen, Bestellauslösung per Mail.  
Über Schnittstelle Einbindung in vorhandene Systeme möglich.



### Flexibel und Multifunktional

Dieses elektronische Verschlusssystem lässt sich bei allen Schubladenschränken, fahrbaren Schubladenschränken und Werkbänken einsetzen.

Die Bedienung erfolgt über den PC oder direkt mit dem Batch.

Bitte richten Sie Ihre Anfrage an den für Sie zuständigen **PRECI**TOOL®-Partner.